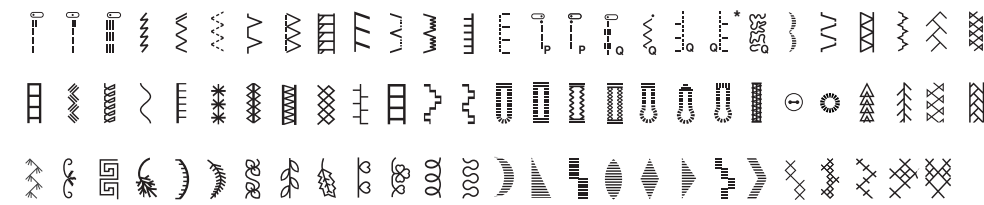


# Innov-ís 150/350/550

Special Edition



**Innov-ís 150**  
80 строчек



**Innov-ís 350**  
294 строчки



**Innov-ís 550**  
429 строчек

\* Только для указанной модели.



## Innov-ís 150/350/550

Special Edition

Компьютеризованные швейные машины.  
Насладитесь высочайшим качеством шитья

- Видов строчек – 80/294/429
- Петля-автомат – 7/10/10
- Русский шрифт (Innov-ís 350/550)
- Автоматическая заправка верхней нити
- ЖК-дисплей
- Автоматическая установка длины стежка и ширины строчки
- Автоматическая обрезка ниток (Innov-ís 350/550)
- Горизонтальная подача материала (Innov-ís 550)
- Широкий стол-приставка (Innov-ís 350/550)

Контакт:

**brother**  
at your side

[www.brothersewing.ru](http://www.brothersewing.ru)

Вся информация действительна на момент печати документа.  
Brother является зарегистрированным товарным знаком Brother Industries Ltd.  
Фирменные названия являются зарегистрированными товарными знаками или  
товарными знаками соответствующих компаний-производителей.



### Быстрая установка шпульки



Просто вставьте в отсек новую шпульку, протяните нитку по направлению стрелки, и можете приступать к шитью. Что может быть проще!

### Быстрая намотка нити на шпульку



и нажмите кнопку «Старт».

Быстрая и удобная система намотки нити на шпульку. Оберните нить вокруг шпульки несколько раз, пропустите ее через прорезь

### Регулировка скорости



Плавный переключатель позволяет регулировать скорость машины, для того чтобы Вы всегда были уверены в аккуратности Вашей работы, особенно при выполнении сложных операций. Вы также можете запрограммировать переключатель для регулировки ширины строчки.

### 7-сегментная рейка-транспортер



Дополнительный сегмент транспортера обеспечивает равномерное продвижение ткани. Гарантирует великолепное качество каждого стежка и гладкие, аккуратные швы на ткани любой толщины, от тонкого шелка до толстой джинсы.

### Регулятор прижима лапки



давление транспортера.

Регулятор позволяет выполнить аккуратные швы без сборок даже на самой проблемной ткани. Достаточно просто отрегулировать

### Автоматический нитевдеватель



Быстрая и простая автоматическая заправка нити в иглу экономит Ваше время и бережет Ваше зрение.

### Отсек для хранения принадлежностей



Удобный отсек для аксессуаров, идущих в комплекте с машинкой.

## Innov-is 150

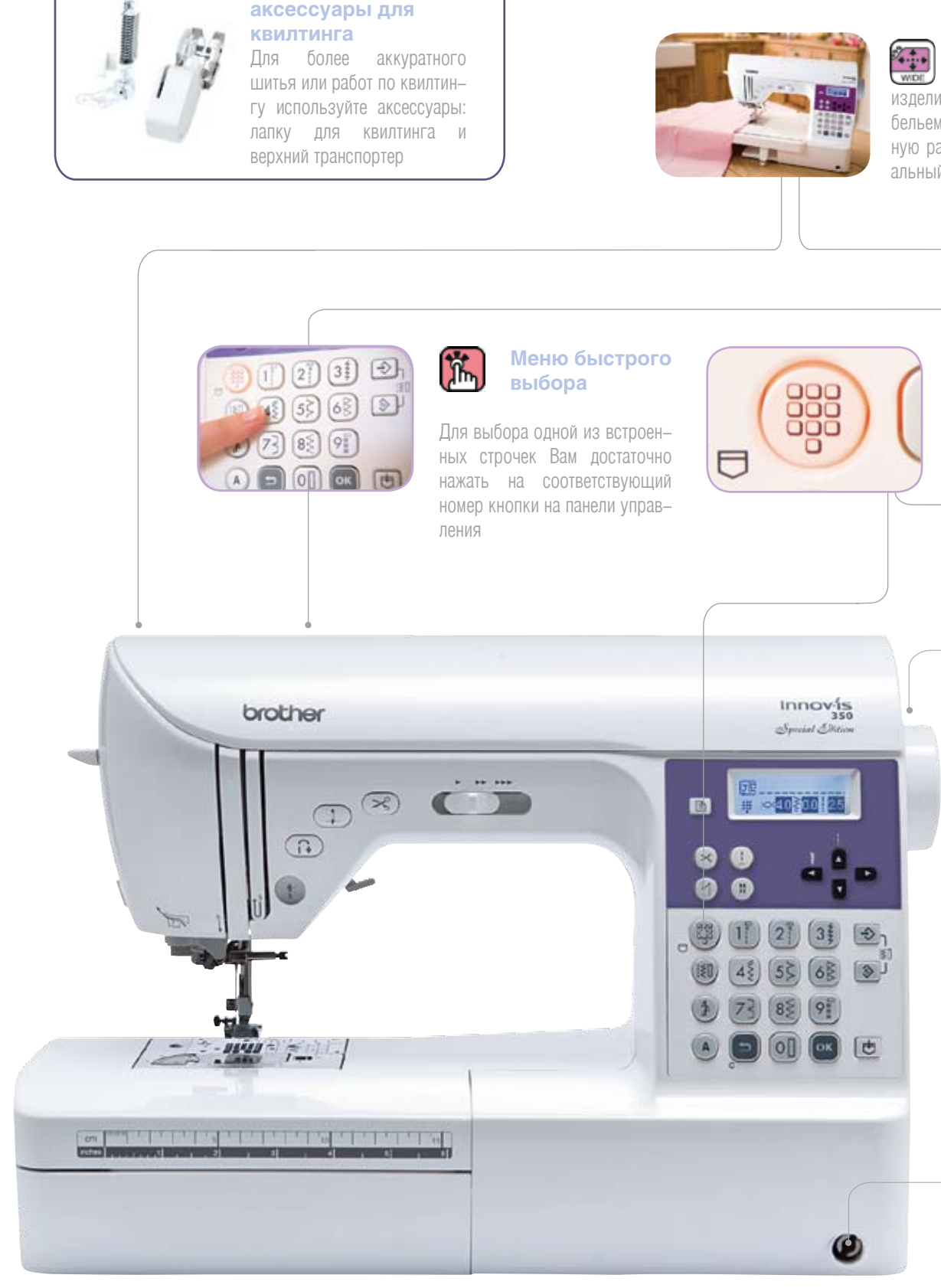


**ЖК-дисплей**  
Дисплей отображает номер выбранной строчки, а также длину стежка и ширину строчки. В Вашем распоряжении 80 встроенных вариантов строчек; номер строчки легко вводится при помощи кнопочной панели управления.



**Дополнительные аксессуары для квилтинга**  
Для более аккуратного шитья или работ по квилтингу используйте аксессуары: лапку для квилтинга и верхний транспортер

## Innov-is 350



**Широкий стол-приставка**  
Для облегчения работы с крупными изделиями, одеялами или постельным бельем, швейная машина имеет расширенную рабочую поверхность, а также специальный стол-приставку в комплекте.



**Меню быстрого выбора**  
Для выбора одной из встроенных строчек Вам достаточно нажать на соответствующий номер кнопки на панели управления

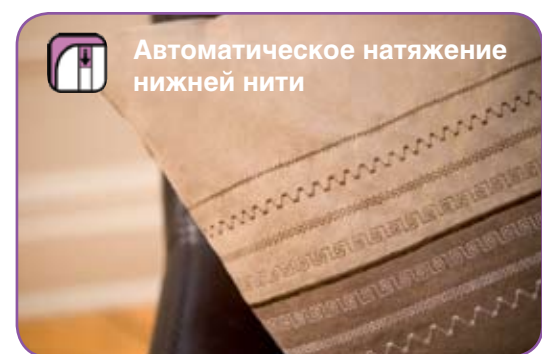


**Мои любимые строчки**  
Удобная функция позволяет заносить Ваши любимые варианты строчек в память швейной машины для их использования в дальнейшем.



**Мои строчки**  
Уникальная функция позволяет создавать свои собственные варианты строчек при помощи ЖК-дисплея и заносить их в память машины для повторного использования. Чрезвычайно удобная функция для квилтинга и других работ.

**Коленный рычаг**  
Освободите Ваши руки и используйте колено для управления подъемом лапки. Незаменим при работе с большими изделиями, например, стеганым одеялом.



**Автоматическое натяжение нижней нити**

**Боковая подача ткани**  
Незаменимая функция при надстрачивании аппликации на изделия, которые нельзя повернуть, например, цилиндрические изделия или детали. Транспортер ткани позволяет выполнить прямые строчки или зигзаг вправо или влево.



## Innov-is 550



**Дополнительные аксессуары для квилтинга**  
Для более аккуратного шитья или работ по квилтингу используйте разнообразные аксессуары: лапку для квилтинга, лапку для квилтинга 1/4", верхний транспортер, направляющую и боковой нож