

ДОБРО
ПОЖАЛОВАТЬ
В ТВОРЧЕСКИЙ
МИР

ScanCut^{DX}



ScanCut^{DX} SDX900

- Цветной сенсорный экран 3,47" (8,8 см)
- Встроенный сканер
- Автономность – подключение ПК не требуется
- 682 встроенных дизайна + 7 шрифтов
- Толщина резки – до 3 мм
- Полностью автоматизированная настройка ножа
- Ширина области вырезания – 297 мм
- Беспроводное соединение по WiFi
- Точное, быстрое, бесшумное вырезание

★ Встроенный сканер

Сканируйте рисунки от руки, вырезки из журналов, любимые фотографии и многое другое. Создавайте неограниченное количество дизайнов для вырезания и рисования и сохраняйте их в память машины.

★ Автономность

Создавайте и редактируйте ваши собственные дизайны. Цветной сенсорный экран размером 3,47" позволяет изменять и настраивать ваши проекты без подключения к ПК или мобильному устройству.

★ Технология автонастройки ножа

Автонож распознает толщину материала и самостоятельно настраивает параметры резки. Больше не нужно угадывать и делать многочисленные пробы. Идеальное вырезание каждый раз.

★ Вырезание до 3-х мм толщины

Вырезайте материалы, такие как фетр и фоамиран, толщиной до 3 мм без усилий с помощью автоножа.

682 встроенных дизайна и 7 шрифтов

В плоттере SDX900 найдется что-то для любого проекта, для любой ситуации. Стандартные формы, сложные дизайны, бордюры, дизайны для квилтинга, шрифты и многое другое...

Беспроводное соединение по WiFi

Беспроводное соединение позволяет вам отправлять в машину файлы напрямую из вашего аккаунта CanvasWorkspace. Никакие кабели и USB флешки не нужны.

Вырезание напрямую

Избавьте себя от вырезания вручную рисунков на бумаге и ткани. Сканируйте напечатанное изображение и сразу же вырезайте его по контуру или с отступом. Область вырезания – 297 мм.

Сканирование фона

Сканируйте фон и размещайте ваши проекты точно на оставшихся частях материала. Экономьте материалы, время и деньги.


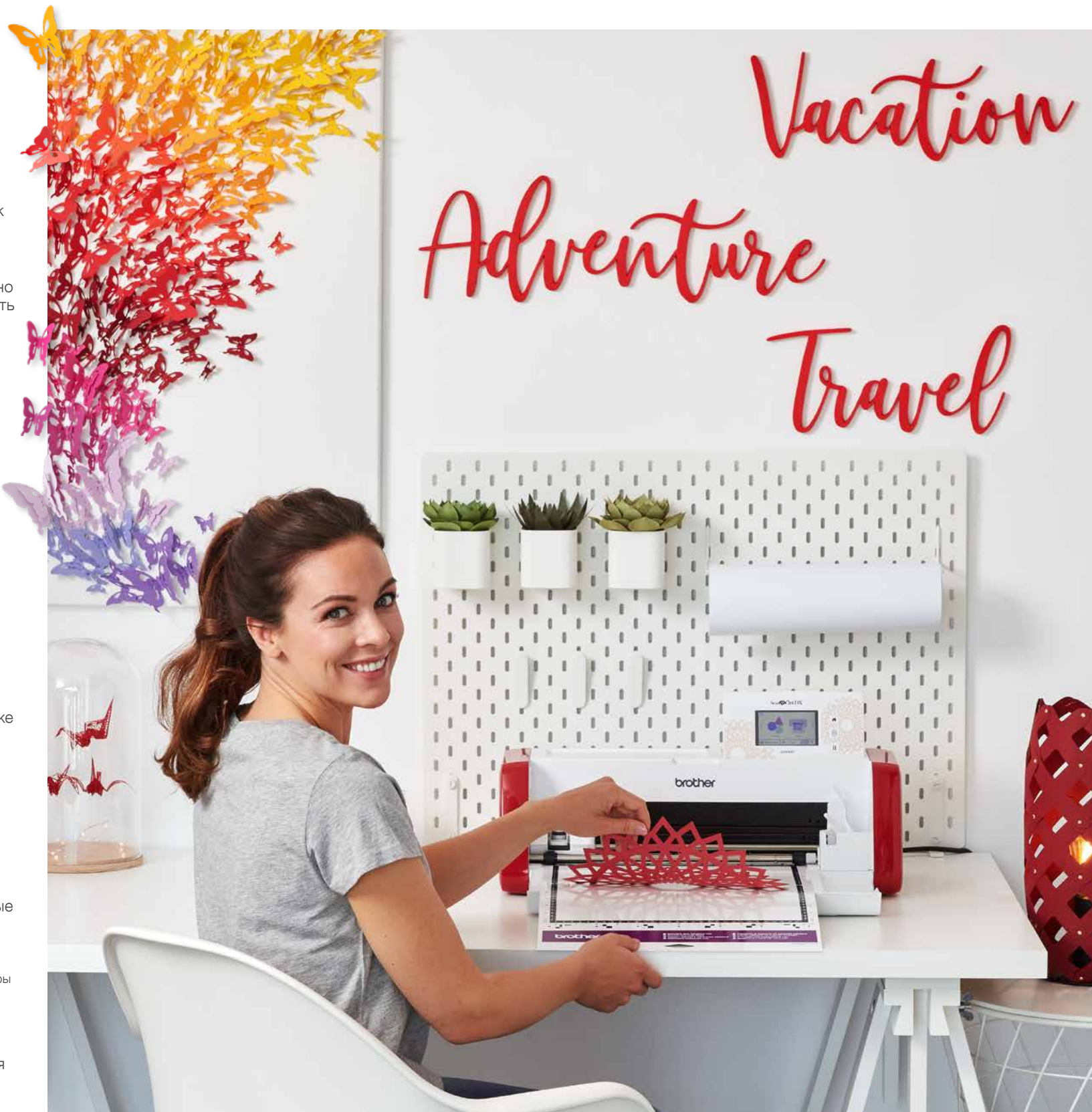
Сканирование в машину

Сканируйте, редактируйте и создавайте ваши собственные дизайны. Сохраняя файлы в памяти машины, вы можете использовать их для вырезания, рисования, фольгирования или тиснения*.

*Для активации премиум функций приобретаются дополнительные наборы аксессуаров.

Работа с SVG файлами

SDX900 может использовать SVG файлы, дополнительная конвертация не требуется. Больше времени на творчество – меньше на подготовку.



Аксессуары в комплекте:

- Автонож (с держателем)
- 2 стандартных раскройных мата 305 x 305 мм
- Бумага для вырезания образца
- Сумочка для аксессуаров
- Лопатка и стилус

Функции SDX900

Автономность	✓
Встроенный сканер 600 DPI	✓
Встроенные дизайны	682
Встроенные шрифты	7
Соединение по WiFi	✓
Максимальная толщина материалов для резки	3 мм
Настройка глубины и давления ножа	Полностью автоматическая
Максимальное число элементов в файле	600

Прорезание верхнего слоя двухслойных материалов	Настройка на экране вручную
Вырезание тканей без подложки	✓ (дополнительно)
Настраиваемая скорость вырезания	Настройка на экране вручную
Размер мата (ширина x длина)	305 x 305 мм (дополнительно 305 x 610 мм)
Область сканирования	305 x 305 мм
Работа с SVG файлами	✓
Работа с PES/PHC/PHX файлами	-

Порт для USB флешки	✓
Прямой перенос файлов через USB кабель в CanvasWorkspace (Соединение через USB кабель доступно только для Windows. USB кабель в комплект не входит)	✓
Функция рисования	✓ (дополнительно)
Функция рулонной резки	✓ (дополнительно)
Давление ножа (максимальная плотность материала)	До 1260 гр

CanvasWorkspace

Расширенные функции редактирования с CanvasWorkspace.

Наше облачное приложение теперь доступно и для ПК (в том числе и Mac) – и оно по-прежнему остается бесплатным!

Создавайте проекты, редактируйте, конвертируйте и отправляйте напрямую на плоттер.

CanvasWorkspace также предлагает сотни бесплатных проектов, чтобы вдохновить вас на создание своих собственных.

canvasworkspace.brother.com



Набор для вырезания винила

Вырезайте сложные дизайны с мелкими элементами на виниле, самоклеящихся пленках и термотрансферных материалах с новым специальным ножом для винила.



Никогда не прекращайте творить

С обширным ассортиментом дополнительных аксессуаров Brother и ScanNCut DX помогут вам подняться на новый уровень вашего творчества. Работа со стразами, наклейками, тиснением, фольгированием, трафаретами и многое другое не оставят вас равнодушными и позволят найти именно то занятие, которое принесет радость творчества.



Резка рулонных двухслойных материалов без мата*


С функцией рулонной резки возможна загрузка и вырезание рулонных клейких материалов без использования мата.

*Необходима дополнительная покупка устройства для рулонной подачи. Должно быть установлено приложение CanvasWorkspace (версия для ПК или Mac), если вы используете рулонную резку.



Прорезание верхнего слоя

Когда активирована функция рулонной резки, ScanNCut автоматически будет выполнять прорезание только верхнего слоя материала. Это просто еще одна удобная функция, которая помогает вам творить с легкостью!



Полный перечень доступных аксессуаров вы можете найти на сайте sewingcraft.brother.eu/ru-ru.

Контакты:



brother
at your side

sewingcraft.brother.eu/ru-ru